

• INSTRUCTIVO DE LIMPIEZA PARA TAPETES DE RIZO DE PVC •

En los tapetes de rizo se atrapa y esconde el polvo, mismo que debe ser removido periódicamente, ya que una gran acumulación del polvo sobre la base del tapete origina que este disminuya su tiempo de vida útil.



Las sustancias grasosas o aceites deben ser removidos cuanto antes ya que deterioran el rizo por su naturaleza química.




INSTRUCCIONES DE SECADO

Coloque el tapete boca abajo y deje escurrir y secar al aire libre



Evite colgarlo sobre superficies anguladas o con puntas, que puedan deteriorar el tapete al incrustarse en la base o abrir las uniones del personalizado.




Recuerde: El uso inadecuado del tapete, o el mantenimiento indebido, que se realice sin seguir el presente instructivo de limpieza, invalida la garantía, la cual es únicamente por defecto de fábrica.

INSTRUCTIVO DE LIMPIEZA PARA TAPETES DE RIZO DE PVC

Diariamente

1



Remueva el polvo de su tapete sacudiéndolo o aspirándolo.

2



Barra y trapeé el área donde se coloca regularmente el tapete. Deje secar el área, antes de colocarlo de nuevo.

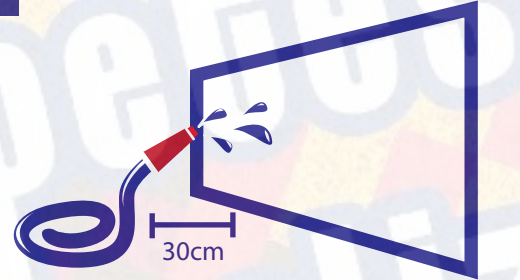
Nunca use agua caliente o químicos removedores de grasa, solventes o detergentes industriales, ya que esto deteriora los tapetes

Semanal

1

Remueva el polvo de su tapete sacudiéndolo o aspirándolo.

2



Lave el tapete con agua a presión, utilizando una manguera con la salida reducida o una máquina de lavado a presión a una distancia aprox. de 30 cm separado de la superficie

3

Deje escurrir y secar el tapete al aire libre,



Evite colgarlo sobre superficies anguladas o con puntas, que puedan deteriorar el tapete al incrustarse en la base o abrir las uniones del personalizado.

4

Barra y trapeé el área donde se coloca regularmente el tapete. Deje secar el área, antes de colocarlo de nuevo.

Mensual

1


Remueva el polvo de su tapete sacudiéndolo o aspirándolo.

2

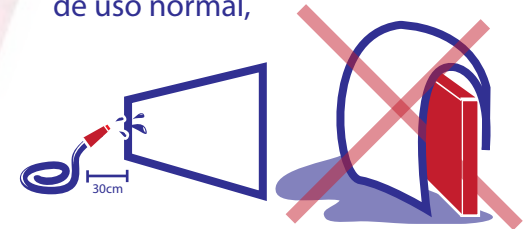


Prepare una solución de detergente de uso común.

3



Lave el tapete con esta solución y un cepillo o una escoba suave de uso normal,



Enjuague con agua a presión y deje escurrir y secar el tapete al aire libre

4

Barra y trapeé el área donde se coloca regularmente el tapete. Deje secar el área, antes de colocarlo de nuevo.